

The background features a purple-toned stained glass window with various religious figures, including a central figure with a halo and wings. Overlaid on this are several overlapping geometric shapes in shades of green and yellow.

Paix Liturgique

Católicos

Objetivos

- ✓ Entender a frequência com que internautas católicos vão à missa;
- ✓ Verificar o conhecimento dos brasileiros católicos em relação à missa ordinária e extraordinária;
- ✓ Quanto estão abertos e dispostos a frequentar uma missa na forma extraordinária.

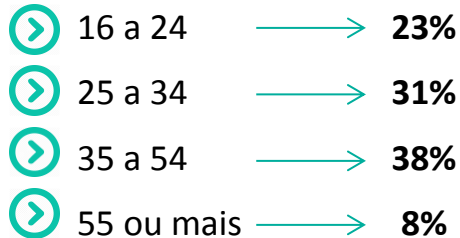
Metodologia

- ✓ Pesquisa quantitativa, realizada através de entrevistas online
- ✓ Questionário: Aproximadamente 5 minutos
- ✓ Público-alvo: Internautas, homens e mulheres, de 16 anos ou mais, das classes ABCD, católicos
- ✓ Amostra: 1.032 entrevistas com internautas católicos
- ✓ Essa pesquisa foi conduzida online pelo IBOPE CONECTA para Paix Liturgique, de 02/06/2017 a 14/06/2017. Entrevistamos 3.259 internautas brasileiros, dos quais 1.032 se consideram Católicos.

35% da população de internautas do Brasil se consideram católicos. Entrevistamos 1.032 católicos, distribuídos da seguinte forma (com base na população de internautas):



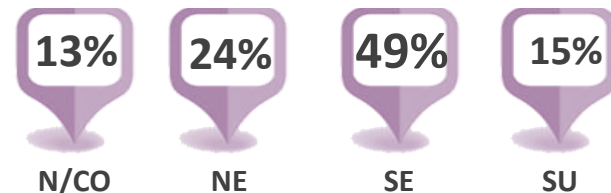
IDADE



CLASSE SOCIAL



REGIÃO



Base: Amostra (1032)

Perfil da Amostra

	Total	Idade				Classe Social				Região			
		16 a 24	25 a 34	35 a 54	55 ou mais	A	B	C	D	NO+CO	NE	SE	S
Base: Amostra	(1032) %	(240) %	(319) %	(388) %	(85) %	(52) %	(332) %	(520) %	(128) %	(132) %	(247) %	(501) %	(152) %
Idade													
• 16 a 24	23	100	-	-	-	46	16	23	33	29	33	18	20
• 25 a 34	31	-	100	-	-	10	30	32	38	28	32	30	34
• 35 a 54	38	-	-	100	-	33	45	36	27	37	30	42	35
• 55 ou mais	8	-	-	-	100	12	9	9	2	6	5	9	11
Classe Social													
• Classe A	5	10	2	4	7	100	-	-	-	8	7	3	6
• Classe B	32	22	31	39	34	-	100	-	-	33	27	33	39
• Classe C	50	50	52	48	55	-	-	100	-	40	46	57	46
• Classe D	12	18	15	9	4	-	-	-	100	19	21	8	9
Região													
• NO + CO	13	16	12	13	9	21	13	10	20	100	-	-	-
• NE	24	34	24	19	15	33	20	22	40	-	100	-	-
• SE	49	38	48	55	55	29	49	55	30	-	-	100	-
• S	15	12	16	14	20	17	18	13	10	-	-	-	100

Frequência que vai à missa



33%



Todas as semanas

20%



Todos os meses

9%



Apenas nas festas solenes

38%




Ocasionalmente
(casamentos, batizados, etc.)

Frequência que vai à missa

	Total	Idade				Classe Social				Região			
		16 a 24	25 a 34	35 a 54	55 ou mais	A	B	C	D	NO+CO	NE	SE	S
Base: Amostra	(1032) %	(240) %	(319) %	(388) %	(85) %	(52) %	(332) %	(520) %	(128) %	(132) %	(247) %	(501) %	(152) %
• Todas as semanas	33	35	32	35	21	31	36	33	24	33	35	33	28
• Todos os meses	20	20	18	20	22	21	16	21	23	23	19	18	23
• Apenas nas festas solenes	9	10	9	7	16	13	8	8	14	12	12	7	10
• Ocasionalmente (casamentos, batizados, etc.)	38	35	41	38	40	35	39	38	38	33	34	42	39

Dez anos atrás, em Julho de 2007, o Papa Bento XVI lembrou que a Missa podia ser celebrada de duas formas:

- da forma moderna, dita “ordinária” ou “de Paulo VI”: isto é, missa rezada em português, com o padre de frente para os fiéis e a comunhão a ser recebida em pé;
- ou da forma tradicional, dita “extraordinária” ou de “João XXIII”: isto é, missa rezada em latim, o padre virado para o altar, a comunhão a ser recebida de joelhos, com canto gregoriano.



59% dos entrevistados não sabiam que a missa pode ser celebrada das duas formas

Sabia que a missa pode ser celebrada de forma ordinária ou extraordinária?

41%

Sim

59%

Não

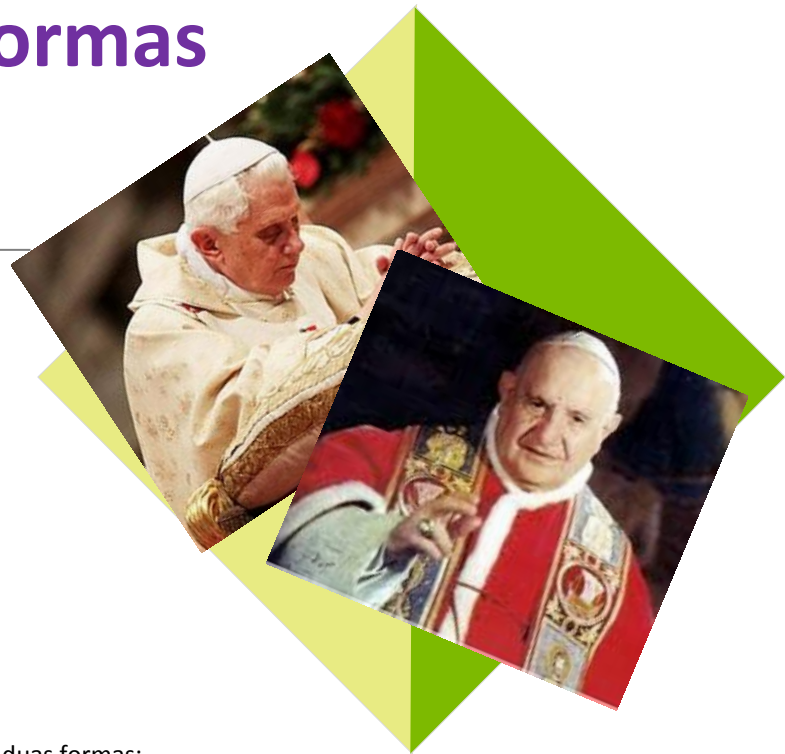
Base: Amostra (1032)

3. Dez anos atrás, em Julho de 2007, o Papa Bento XVI lembrou que a Missa podia ser celebrada de duas formas:

- da forma moderna, dita “ordinária” ou “de Paulo VI”: isto é, missa rezada em português, com o padre de frente para os fiéis e a comunhão a ser recebida em pé;

- ou da forma tradicional, dita “extraordinária” ou de “João XXIII”: isto é, missa rezada em latim, o padre virado para o altar, a comunhão a ser recebida de joelhos, com canto gregoriano.

Você sabia disso?



Classes A e B se destacam por saber que existem as duas formas de celebrar a missa

	Total	Idade				Classe Social				Região			
		16 a 24	25 a 34	35 a 54	55 ou mais	A	B	C	D	NO+CO	NE	SE	S
Base: Amostra	(1032) %	(240) %	(319) %	(388) %	(85) %	(52) %	(332) %	(520) %	(128) %	(132) %	(247) %	(501) %	(152) %
• Sim	41	42	41	39	44	60	48	35	35	36	42	40	44
• Não	59	57	59	61	56	40	52	65	65	64	58	60	56

3. Dez anos atrás, em Julho de 2007, o Papa Bento XVI lembrou que a Missa podia ser celebrada de duas formas:

- da forma moderna, dita “ordinária” ou “de Paulo VI”: isto é, missa rezada em português, com o padre de frente para os fiéis e a comunhão a ser recebida em pé;

- ou da forma tradicional, dita “extraordinária” ou de “João XXIII”: isto é, missa rezada em latim, o padre virado para o altar, a comunhão a ser recebida de joelhos, com canto gregoriano.

Você sabia disso?

Apesar de 49% considerarem normal a paróquia celebrar as 2 formas da missa, 1/3 não acha normal e 16% não sabem

Acharia normal se a paróquia celebrasse as duas formas da missa?

49%

Acharia normal

35%

NÃO acharia normal

16%

Não sei

Base: Amostra (1032)

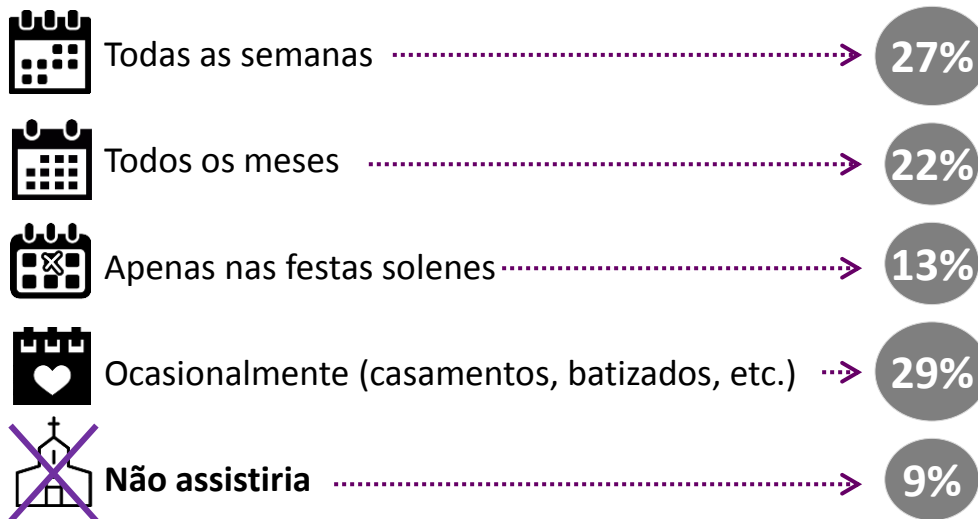

4. Você acharia normal se a sua paróquia celebrasse as duas formas da missa tanto a moderna, dita "ordinária", em português, quanto a tradicional, dita "extraordinária", em latim e com canto gregoriano?

Quanto mais velho, mais considera normal a paróquia celebrar as duas formas da missa

	Total	Idade				Classe Social				Região			
		16 a 24	25 a 34	35 a 54	55 ou mais	A	B	C	D	NO+CO	NE	SE	S
Base: Amostra	(1032) %	(240) %	(319) %	(388) %	(85) %	(52) %	(332) %	(520) %	(128) %	(132) %	(247) %	(501) %	(152) %
• Acharia normal	49	42	51	51	55	52	55	47	42	51	44	51	49
• Não acharia normal	35	39	34	34	29	38	35	34	34	34	36	35	32
• Não sei	16	20	15	15	15	10	11	19	24	15	20	14	19

4. Você acharia normal se a sua paróquia celebrasse as duas formas da missa tanto a moderna, dita "ordinária", em português, quanto a tradicional, dita "extraordinária", em latim e com canto gregoriano?

Apenas 9% não assistiriam a missa rezada de forma extraordinária. Por outro lado, 27% disseram que assistiram toda semana e 29% assistiria apenas ocasionalmente.



Base: Amostra (1032)

5. Sem desconsiderar a missa rezada na forma “ordinária”, se a sua paróquia celebrasse uma missa na forma “extraordinária”, em que medida você assistiria?

Frequência que assistiria à missa na forma extraordinária

	Total	Idade				Classe Social				Região			
		16 a 24	25 a 34	35 a 54	55 ou mais	A	B	C	D	NO+CO	NE	SE	S
Base: Amostra	(1032) %	(240) %	(319) %	(388) %	(85) %	(52) %	(332) %	(520) %	(128) %	(132) %	(247) %	(501) %	(152) %
• Todas as semanas	27	25	26	31	24	23	30	26	25	24	31	26	26
• Todos os meses	22	28	19	20	21	23	18	24	23	23	23	21	22
• Apenas nas festas solenes	13	12	14	13	16	13	14	12	13	15	16	11	14
• Ocasionalmente (casamentos, batizados, etc.)	29	24	31	29	32	29	28	28	30	28	23	31	30
• Não assistiria	9	11	11	8	7	12	9	9	9	10	7	10	9

5. Sem desconsiderar a missa rezada na forma “ordinária”, se a sua paróquia celebrasse uma missa na forma “extraordinária”, em que medida você assistiria?

Highlights

- ✓ 35% dos internautas brasileiros se consideram internautas e entrevistamos 1.032 católicos.
- ✓ 33% dos católicos vão à missa toda semana, 20% vão mensalmente, 9% apenas em festas solenes e 38% apenas ocasionalmente, como em casamentos, batizados, etc.
- ✓ 59% dos entrevistados não sabiam que a missa pode ser celebrada tanto da forma ordinária como extraordinária. Sendo que as classes A e B se destacam por conhecer as duas formas.
- ✓ Apesar de 49% considerarem normal a paróquia celebrar as 2 formas da missa, 1/3 não acha normal e 16% não sabem. Quanto mais velho, mais considera normal a paróquia celebrar as duas formas da missa.
- ✓ Apenas 9% não assistiriam a missa rezada de forma extraordinária. Por outro lado, 27% disseram que assistiram toda semana e 29% assistiria apenas ocasionalmente.